



VIRKESBÖRSEN

Fastighetsrapport

OSBY RÄVAKULLA 1:7


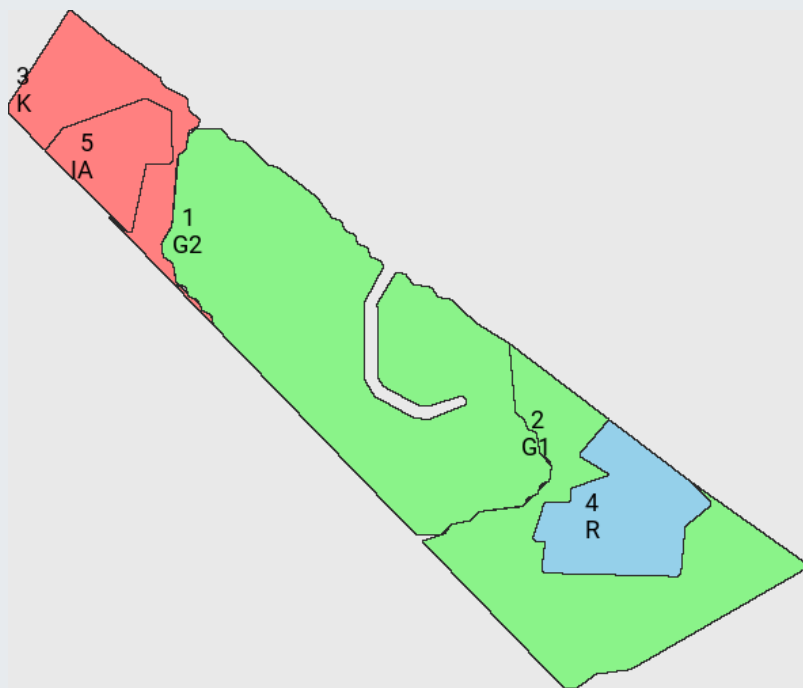
FASTIGHETSRAPPORT

Fastighet OSBY RÄVAKULLA 1:7

Församling -

Kommun Osby

Län Skåne

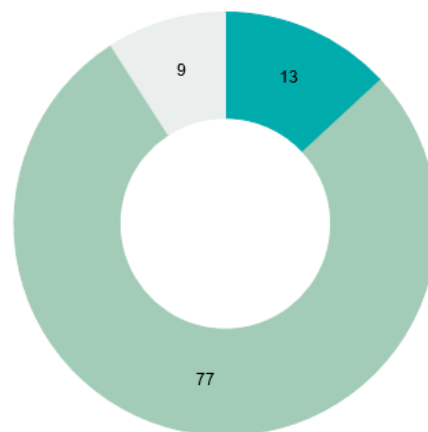


SAMMANSTÄLLNING ÖVER FASTIGHENTEN

Arealer	Hektar	%
Ej produktiv Skogsmark:	1,4	
Produktiv Skogsmark:	7,6	
Övrig Mark:	0,0	

Trädslagsfördelning

Estimerad trädslagsfördelning

Tall %
Gran %
Löv %Tall: 13 %
Gran: 77 %
Löv: 9 %

VIRKESFÖRRÅD

1 525 m³sk

Totalt

169 m³sk/ha

Medeltal

BONITET OCH TILLVÄXT

10,9 m³sk/ha/år

Fastighetens medelbonitet är beräknad till

98 m³sk

Tillväxt per år vid framskrivningstidpunkten uppskattad till cirka

ÖVERBLICK

1 525

Totalvolym
m³sk

9

Areal
ha

10,9

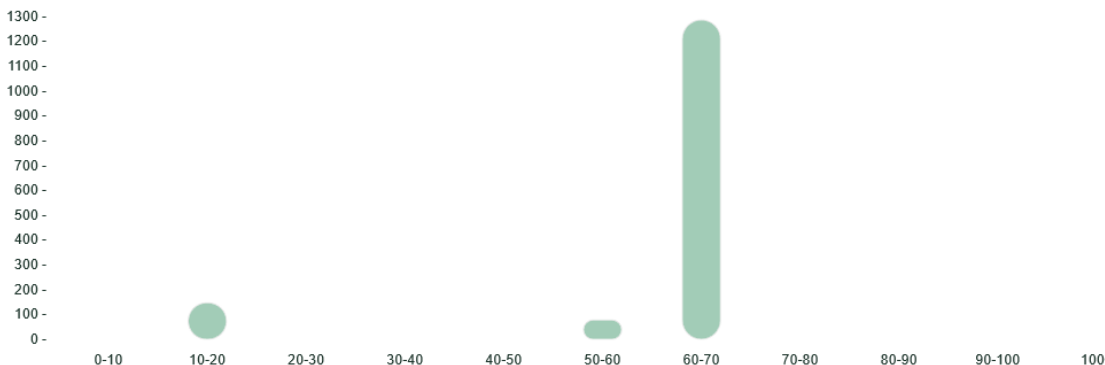
Medelbonitet
m³sk/ha/ar

SKOGENS FÖRDELNING PÅ ÅLDERSKLASSER

Åldersfördelning

Estimerad åldersfördelning

Y-axeln: Volym (m³sk)
X-axeln: Ålder





HUGGNINGSKLASSER

Uppskattad fördelning av olika ägoslag

Huggningsklass	Total Areal (ha)	Totalvolym (m ³ sk)	Netto värde (kr)
IA	0,5	50	-
K	0,9	83	-
S1	0	0	-
S2	0	0	-
G1	2,4	343	50 000
G2	4,2	947	198 000
R	1,0	102	-2 000

KOLDIOXID

Lagrad koldioxid baserat
på virkesförråd:

1 485 ton

Inlagring per år:

91 ton/år

SKYDDAD SKOG


- Nyckelbiotoper: Nej
- Förekommer objekt med naturvärden: Nej
- Fornlämningar: Nej



AVDELNINGSBESKRIVNING

Sammanfattning av samtliga skapade avdelningar

Avd #	Area	Aider	HKL	SI	Volym	T G L	Bonitet
Avd 1	4,2	66	G2	G32	947	3 90 7	11,4
Avd 2	2,4	62	G1	G12	343	12 82 6	8,9
Avd 3	0,9	59	K	B7	83	28 5 67	11,4
Avd 4	1,0	17	R	T7	102	100 0 0	11,4
Avd 5	0,5	17	IA	B8	50	0 0 0	11,4





VIRKESBÖRSEN